

PRONOTE - Lycée Connecté – Téléservices - 2019 -

À compter de cette année, la connexion à **PRONOTE** se fait :

par le biais de l'Espace Numérique de Travail de la Région **Lycée Connecté**, **uniquement** et en utilisant les coordonnées des comptes **Téléservices**

Explications :

Téléservices :

Ces comptes sont générés par le Ministère de l'Éducation Nationale et invariables quand l'élève change d'établissement.

Chaque élève et chaque parent responsable a son propre compte. Ces comptes devraient être actifs* depuis les années précédentes. Cependant certains parents et élèves ne les ont jamais activés ou ont oublié leurs coordonnées. Si vous êtes dans ce dernier cas vous devrez impérativement activer ce compte **Téléservices**.

Une information vous a été envoyée par courriel vous indiquant, si besoin est, comment activer votre compte.

C'est la première **étape indispensable** pour accéder à **PRONOTE**.

* Un compte inactif pendant 1 an est supprimé ; dans ce cas, contactez le secrétariat.

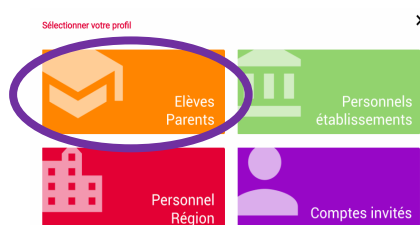
Lycée Connecté :

C'est un nouvel ENT mis en service cette année par la Région Nouvelle Aquitaine. Il offre de riches fonctionnalités et donne accès à de nombreuses ressources. En page d'accueil se trouve l'icône d'accès à **PRONOTE**.

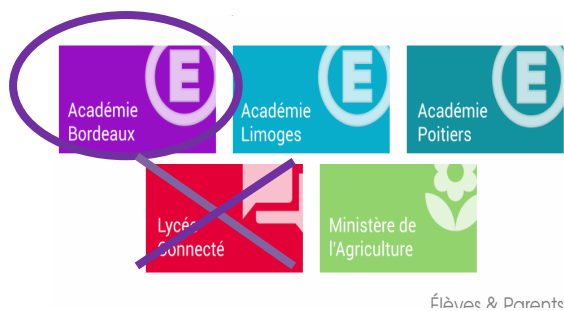
Dès votre compte **Téléservices** actif, pour accéder à **PRONOTE** :

Rendez-vous sur le site : **lyceconnecte.fr**


1- cliquez : « Se connecter » puis « Élèves-Parents »



2- puis Académie de Bordeaux (ne pas cliquer sur le pavé **lycée connecté** !)



3- entrez vos coordonnées **Téléservices**

4- cliquez sur l'icône  en haut à droite, puis sur "Plus" puis cliquez sur l'icône 

A NOTER :

- Pour les parents qui utilisaient l'an dernier l'application Pronote, elle n'est plus active, seul l'accès par lyceeconnecte.fr est possible
- Cette fenêtre accessible par un ancien lien vers pronote ou par le pavé « Lycée connecté » (Cf. § 2), ne permet pas de se connecter à Pronote